

Paro Registrado.

Diciembre 2024

FICHA TERRITORIAL: Comarca Ribagorza

Unidad: nº personas

Fuente: Instituto Aragonés de Empleo

Por grupo de edad y sexo

	Total	Hombres	Mujeres
20-24	10	4	6
25-29	20	14	6
30-34	15	5	10
35-39	20	10	10
40-44	31	13	18
45-49	23	9	14
50-54	34	13	21
55-59	45	14	31
60-64	56	26	30
Total	254	108	146

Por sector de actividad económica y sexo

CNAE-2009	Total	Hombres	Mujeres
Agricultura, ganadería y pesca	11	7	4
Industria y energía	22	16	6
Construcción	22	17	5
Servicios	192	66	126
Sin empleo anterior	7	2	5
Total	254	108	146

Por sección de actividad económica y sexo

CNAE-2009	Total	Hombres	Mujeres
Agricultura, ganadería, silvicultura y pesca	11	7	4
Industria manufacturera	20	14	6
Suministro de energía eléctrica, gas, vapor y aire acondicionado	1	1	0
Suministro de agua, actividades de saneamiento, gestión de residuos y descontaminación	1	1	0
Construcción	22	17	5
Comercio al por mayor y al por menor; reparación de vehículos de motor y motocicletas	28	11	17
Transporte y almacenamiento	3	3	0
Hostelería	40	13	27
Información y comunicaciones	7	2	5
Actividades financieras y de seguros	2	2	0
Actividades inmobiliarias	1	1	0
Actividades profesionales, científicas y técnicas	7	1	6
Actividades administrativas y servicios auxiliares	27	10	17
Administración Pública y defensa; Seguridad Social obligatoria	29	12	17
Educación	3	0	3
Actividades sanitarias y de servicios sociales	22	4	18
Actividades artísticas, recreativas y de entretenimiento	7	3	4
Otros servicios	12	4	8
Actividades de los hogares como empleadores de personal doméstico; actividades de los hogares como productores de bienes y servicios para uso propio	4	0	4
Sin clasificar	7	2	5
Total	254	108	146

La actividad económica indica aquélla en la que el parado realizó su último trabajo, según la Clasificación Nacional de Actividades Económicas de 2009 (CNAE-2009)

Paro Registrado.

Diciembre 2024

FICHA TERRITORIAL: Comarca Ribagorza

Unidad: nº personas
Fuente: Instituto Aragonés de Empleo

Por nivel de formación y sexo

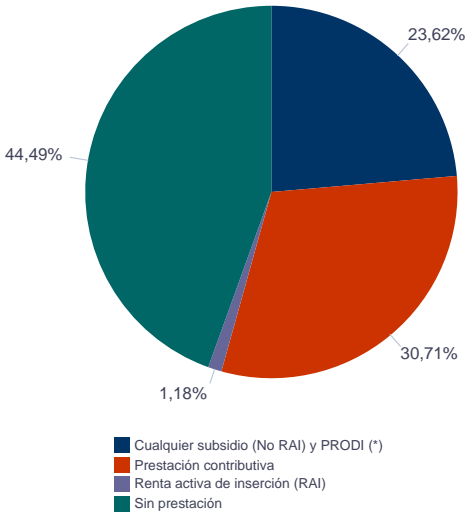
		Total	Hombres	Mujeres
Educación primaria	Educación Primaria o inferior	67	31	36
		67	31	36
Primera etapa de educación secundaria	Primera etapa de educación secundaria	105	50	55
		105	50	55
Segunda etapa de educación secundaria	Bachillerato	18	7	11
	Enseñanza media de formación profesional	20	9	11
		38	16	22
Enseñanza superior	Enseñanza superior de formación profesional	16	3	13
		28	8	20
	Enseñanza superior universitaria	44	11	33
Total		254	108	146

NOTA: La tabla de nivel de formación se basa en la Clasificación Nacional de Educación 2000 (INE). Se ha seleccionado el nivel educativo más alto adquirido por el demandante parado.

Por tipo de prestación y sexo

	Total	Hombres	Mujeres
Sin prestación	113	41	72
Prestación contributiva	78	40	38
Cualquier subsidio (No RAI) y PRODI (*)	60	26	34
Renta activa de inserción (RAI)	3	1	2
Total	254	108	146

(*) PRODI= Programa temporal de protección por desempleo e inserción, RAI = Renta activa de inserción.



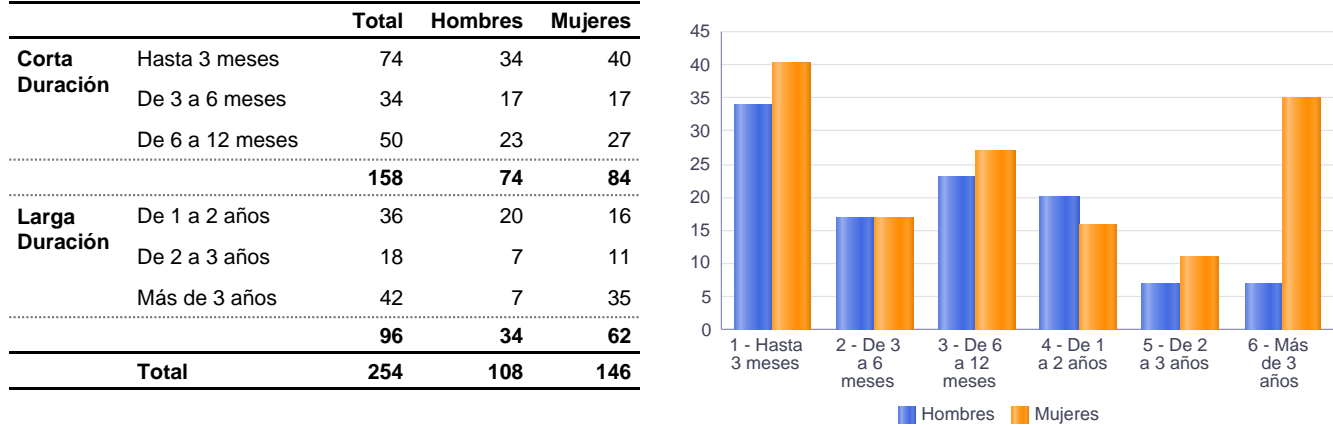
Paro Registrado.

Diciembre 2024

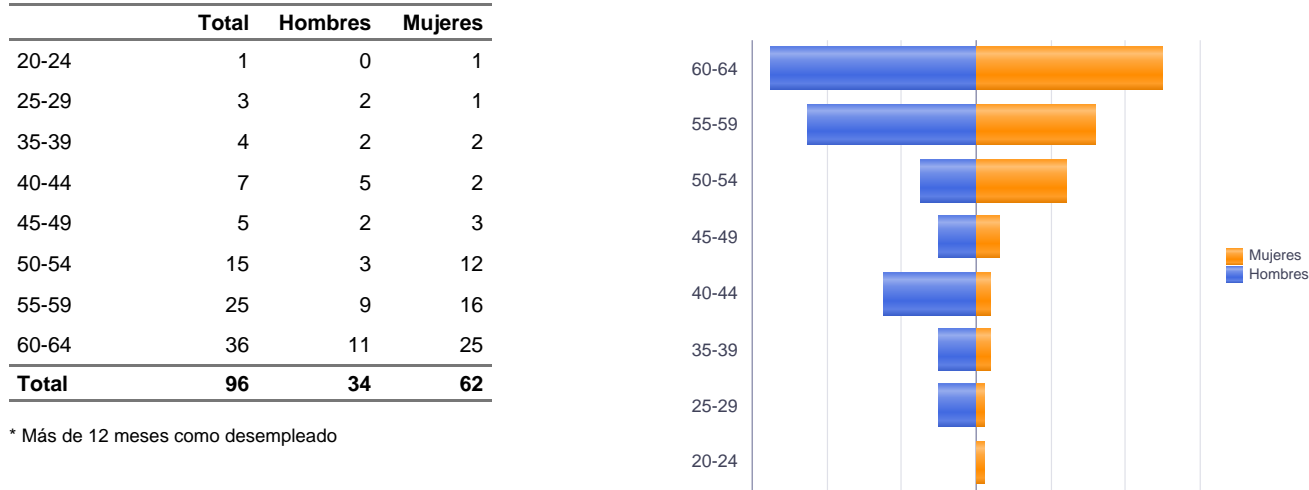
FICHA TERRITORIAL: Comarca Ribagorza

Unidad: nº personas
Fuente: Instituto Aragonés de Empleo

Por tiempo en situación laboral como desempleado y sexo



Parados de larga duración* por grupo de edad y sexo



* Más de 12 meses como desempleado

Paro Registrado.

Diciembre 2024

FICHA TERRITORIAL: Comarca Ribagorza

Unidad: nº personas
Fuente: Instituto Aragonés de Empleo

Por sector de actividad económica, nacionalidad y sexo

	Españoles			Extranjeros comunitarios (UE-27)			Extranjeros no comunitarios		
	Total	Hombres	Mujeres	Total	Hombres	Mujeres	Total	Hombres	Mujeres
Agricultura, ganadería y pesca	8	4	4	3	3	0	0	0	0
Construcción	14	10	4	6	5	1	2	2	0
Industria y energía	18	13	5	4	3	1	0	0	0
Servicios	152	56	96	29	8	21	11	2	9
Sin empleo anterior	5	2	3	0	0	0	2	0	2
Total	197	85	112	42	19	23	15	4	11

Ranking de ocupaciones más solicitadas por los demandantes parados, por sexo

Cod. Ocupación	Ocupación	Total	Hombres	Mujeres
92101050	Personal de limpieza o limpiadores en general	60	9	51
43091029	Empleados administrativos, en general	34	4	30
52201079	Dependientes de comercio, en general	31	4	27
97001104	Peones de la industria manufacturera, en general	29	20	9
51201049	Camareros, en general	25	8	17
96011029	Peones de obras publicas, en general	23	14	9
96021013	Peones de la construcción de edificios	22	22	0
93101024	Pinches de cocina	19	5	14
51101026	Cocineros, en general	16	4	12
95431028	Peones forestales	16	14	2
98111024	Mozos de carga y descarga, almacén y/o mercado de abastos	15	14	1
84121035	Conductores de furgonetas, hasta 3,5 t.	15	15	0
95111016	Peones agrícolas, en general	14	9	5
58911011	Asistentes, acompañantes de personas	13	0	13
91001018	Empleados de hogar	11	0	11
83331015	Conductores-operadores de carretillas elevadoras, en general	11	10	1
57101013	Asistentes domiciliarios	11	1	10
37241034	Monitores de educación y tiempo libre	11	2	9
92101027	Camareros de pisos (hostelería)	10	1	9
71911012	Mantenedores de edificios	10	10	0
59421076	Vigilantes, en general	10	7	3

NOTA: Cada demandante puede solicitar hasta 6 ocupaciones.